



Perth Amboy
Public Schools

DOWNLOAD OUR NEW DISTRICT APP

FOR ALL THE LATEST INFORMATION
REGARDING THE NEW HIGH SCHOOL AND
DISTRICT NEWS

**Ensure to Allow Push Notifications*



Download on the
App Store

GET IT ON
Google Play

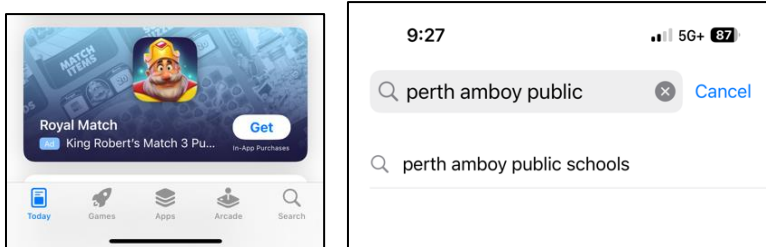
Cómo descargar la aplicación del Distrito de Escuelas Públicas de Perth Amboy en su dispositivo móvil

Para usuarios de Apple:

1. **Busca el icono de la App Store:** Localiza el icono de la App Store en la pantalla de inicio de tu dispositivo Apple y opríma para abrirlo.



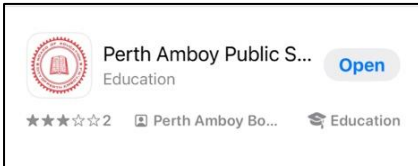
2. **Buscar la aplicación:** Una vez que la App Store esté abierta, use la función de búsqueda (icono de lupa) en la parte inferior de la pantalla. Escriba el nombre **de la aplicación, Perth Amboy Public Schools**, en la barra de búsqueda y presione "Buscar".



3. **Seleccione la aplicación:** en los resultados de la búsqueda y seleccione la aplicación para abrir su página de detalles.
4. **Descarga la aplicación:** Oprima en "Obtener" para iniciar la descarga. Es posible que tengas que autenticar tu identidad con tu ID de Apple, Touch ID o Face ID.



5. **Abra la aplicación:** Una vez completada la descarga, puede abrir la aplicación directamente desde la App Store o encontrarla en su pantalla de inicio.



6. **Habilite las notificaciones automáticas:** Para mantenerse completamente conectado, habilite las notificaciones tan pronto inicie la aplicación.

Para usuarios de Android:

1. **Accede a Google Play Store:** Abre la aplicación Google Play Store en tu dispositivo Android.
 - **Nota:** Es posible que algunos dispositivos propiedad del distrito te prohíban acceder a Google Play.




2. **Busca la aplicación:** usa la barra de búsqueda en la parte superior de Google Play Store. Escriba el nombre de la aplicación, **Perth Amboy Public Schools**, y oprima el icono de búsqueda.



3. **Elija la aplicación:** En los resultados de búsqueda, oprima la aplicación que desea descargar para ver más detalles.

4. **Instala la aplicación:** Oprima el botón "Instalar". Es posible que se le pida que acepte los permisos que requiere la aplicación.



5. **Abra la aplicación:** Una vez instalada, puede abrir la aplicación directamente desde Google Play Store o encontrar su icono en la pantalla de inicio.



6. **Habilite las notificaciones automáticas:** Para mantenerse completamente conectado, habilite las notificaciones tan pronto inicie la aplicación.

